МБДОУ «Детский сад «Земляничка» п.Саган-Нур»

ПРЕЗЕНТАЦИЯ ПРОЕКТА ПО ТЕМЕ: "АЗБУКА ДОРОЖНОГО ДВИЖЕНИЯ"

Подготовила: воспитатель

Мазулёва Н.А.



FedotoVA

Цель проекта: формирование навыков правильного поведения дошкольников на дороге, создание в группе максимально эффективных условий для организации работы по формированию у детей навыков правильного поведения на дороге.

Задачи проекта:

1.Создание предметно – развивающей среды.

2.Организация прогулок, занятий, игр, бесед.

3. Повышение компетентности родителей по вопросам, касающимся ПДД.

Вид проекта: краткосрочный, групповой.

Участники проекта: дети подготовительной к школе группы №62 «Весёлые нотки» , родители, воспитатели.

Время реализации проекта: Сентябрь, 2017 года.

Актуальность:

Перед обществом встаёт вопрос: «Как сделать так, чтобы улицы и дороги стали безопасными для наших детей?» Только нашими усилиями, используя знания, терпение, можно научить детей навыкам безопасного общения со сложным миром дорог. Поэтому важным стал поиск новых интересных форм работ с детьми и родителями.

Краткая аннотация проекта

В данном проекте представлено знакомство с основными правилами дорожного движения. Реализация проекта осуществляется через игровые занятия, различные виды деятельности: игры, прогулки, беседы, дети подробно знакомятся с ПДД, рассматривают различные проблемные ситуации и приходят к выводу, что знание правил - необходимо в жизни каждого человека.

Этапы реализации проекта.

I этап: Подготовительный (сбор информации по проблеме)

1. Подготовка материала и оборудования.
2. Анкетирование родителей по проблеме.
3. Педагогическая оценка результатов анкетирования.
4. Выбор концепции реализации проекта.
5. Обоснование путей реализации проекта.

II этап: Реализация проекта



1.Беседа по картине: «Улица города».
2. Занятие "Безопасное поведение на дороге”
3. Рисование «Дорожный знак»
4.Игра «Дорожная викторина».
5.Чтение художественной литературы по ПДД.
6.Занятие «Правила дорожного движения».
7.Прогулка "Правила для пешеходов”
8. Настольная игра «Правила дорожного движения».
9. Создание картотеки проблемных ситуаций по ПДД.
10. Изготовление макета улицы.
11. Спортивное развлечение по ПДД.
12.Плакат для родителей «Обучайте ребёнка правилам дорожного движения»
12.Консультация для родителей: «Безопасность детей – в наших руках»
13.Выставка рисунков и поделок по ПДД.

Помни! На дорогах трудностей так много!
Помни! На дорогах тысячи машин!
Помни! Перекрёстков много на дорогах!
Помни – эти правила нужны!

Изучаем ПДД на стенде детского сада



Учимся играя

«Островок безопасности»

Прогулка «Правила для пешехода»

Встали мы на переходе,
Перед нами светофор.
И при всем честном народе
Смотрит он на нас в упор.

Родителям на заметку

Макет улицы

Здесь на посту в любое время
Дежурит ловкий постовой.
Он управляет сразу всеми,
Кто перед ним на мостовой.
Никто на свете так не может
Одним движением руки
Остановить поток прохожих
И пропустить грузовики.

Центр правил безопасности дорожного движения

Спортивное развлечение «Зелёный огонёк»

III этап: Заключительный

1. Конкурс детских рисунков «Дорожный знак».
2. Викторина «Пешеход на улице».
3. Развлечение «Зелёный огонёк»
4. Обработка результатов по реализации проекта.
5. Презентация проекта.

СПАСИБО ЗА ВНИМАНИЕ